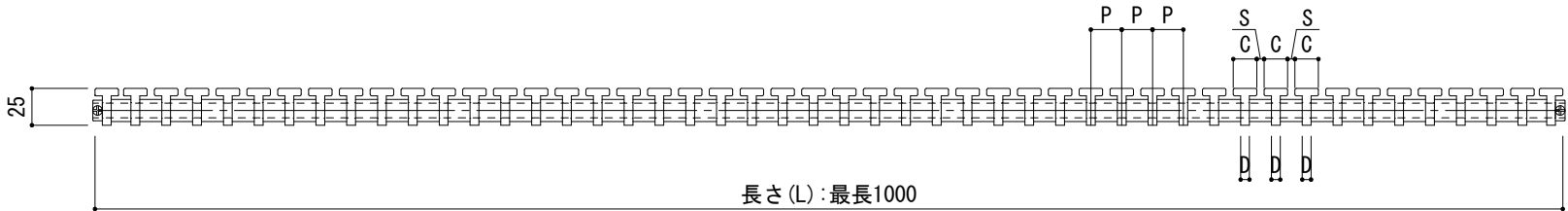


木目調プラスチック(スタイ)H=25 平面図

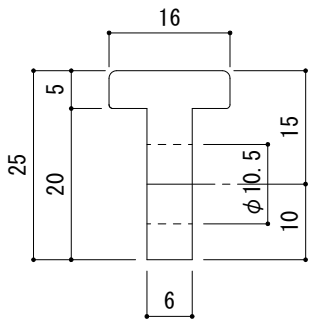
側面図



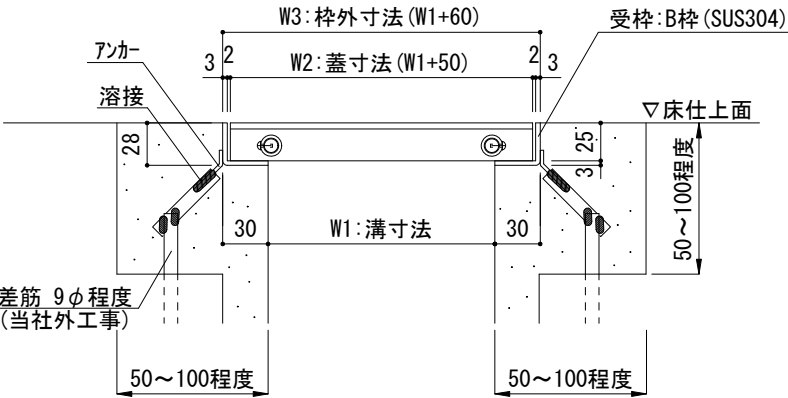
木目調プラスチック(スタイ)H=25 A方向断面図

形式	寸法						高さ(H)
	幅(W2)	ゴムレール pitch (B)	メインバース幅(C)/スキマ(S)	寸法(D)	メインバース pitch (P)	長さ(L)	
WP-100S (H=25)	100	46	16/5	6	21	最短 : 100 最長 : 1000	25
WP-150S (H=25)	150	96					
WP-200S (H=25)	200	146					
WP-250S (H=25)	250	196					

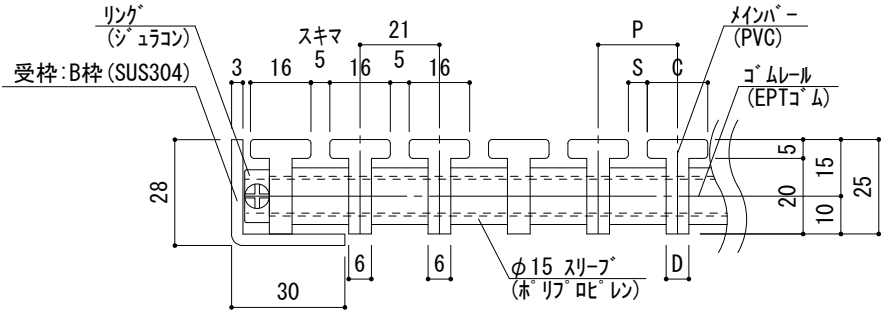
※蓋長さ(スキマ)の寸法は、スリーブの削り又はワッシャーを入れ微調整する



メインバース形状(木目調タイプ) S=1/1

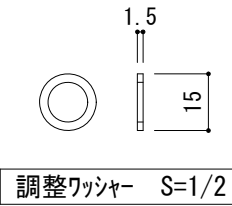


木目調プラスチック(スタイ) 取付断面詳細図

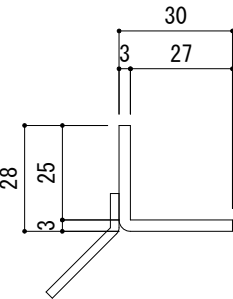


※蓋長さ(スキマ)の寸法は、スリーブの削り又はワッシャーを入れ微調整する

木目調プラスチック(スタイ)H=25 A方向断面詳細図 S=1/2



調整ワッシャー S=1/2



B枠(蓋:H=25用) 詳細図 S=1/2

## 商品区分

ドレインボード:プラスチック

## 品番(製品名)

木目調プラスチック(スタイ)

## 図面名

木目調プラスチック(スタイ) 図

## 仕様

ドレインボード:木目調プラスチック(スタイ)

本体カバー部分:PVC  
調整ワッシャー:ポリプロピレン  
リベット付リベット:ジュロコン  
ゴムレール:EPTゴム

木目調カラー:2色  
□ ナチュラル  
□ ホワイト

受枠:B枠(SUS304)  
アンカー:SS400 もしくは、SPHC

・表面形状:木目調タイプ

(1)最大W2幅:250mmまで、  
最小W2幅:100mm、  
(2)ゴムレール pitchは最大196mmまで

・最小内径は500Rです。  
部品の組み合わせにより曲線対応が可能。  
・曲線部のRを調整したり隙間の微調整が必要な場合はワッシャーをかませて調整致します。  
・アンカーは外枠寸法500mm程度に対し1ヶ所程度。  
・規格外サイズにつきましては別途打合せ願います。

\*製品に関する詳しいお問い合わせは  
各営業所係員までお願い致します。

## 縮尺

1/5

ファイルNo. (DL時)

09-Woody\_Plaspur (S)

