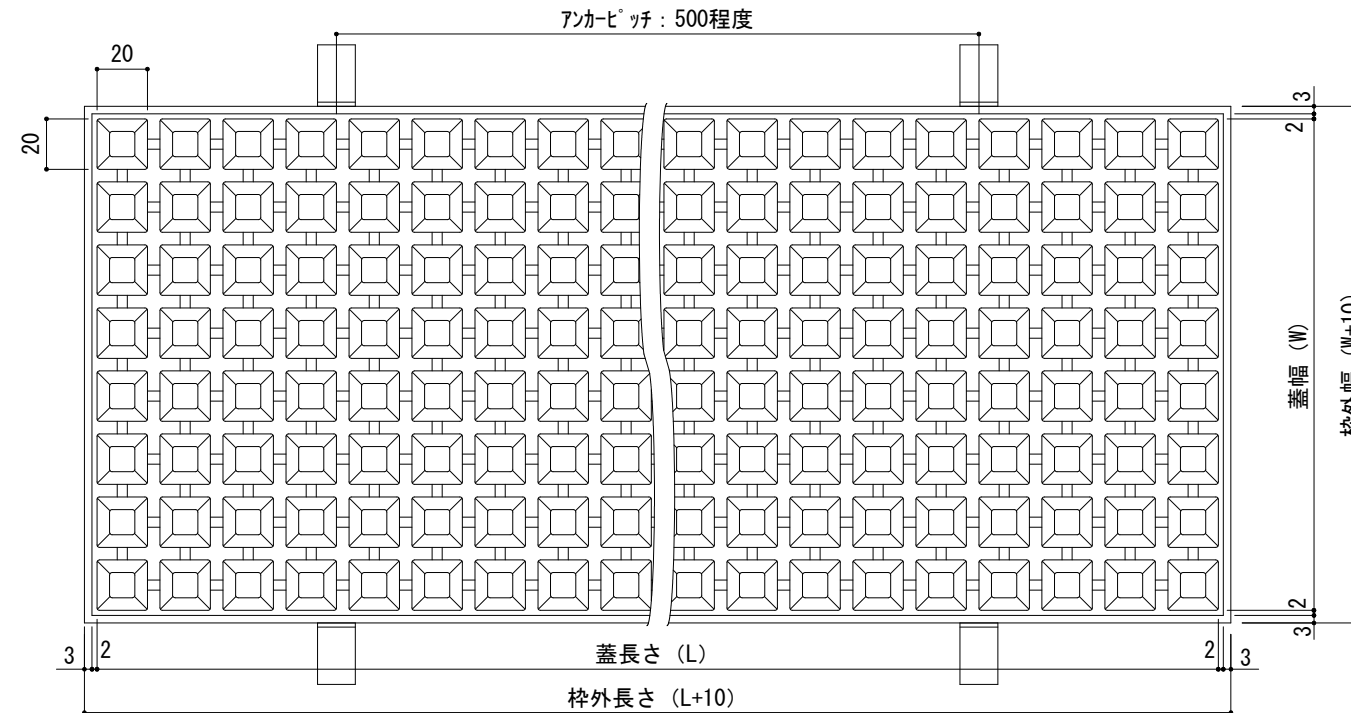
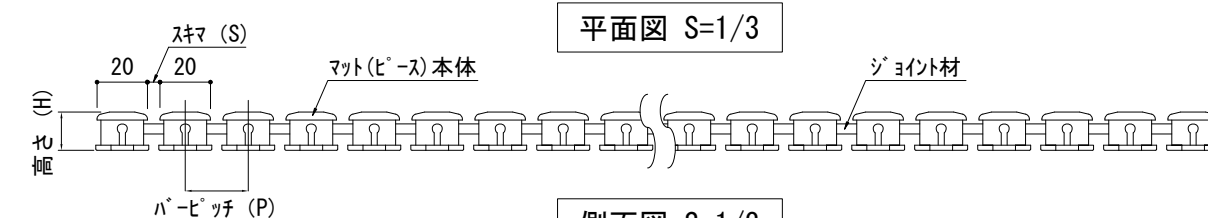


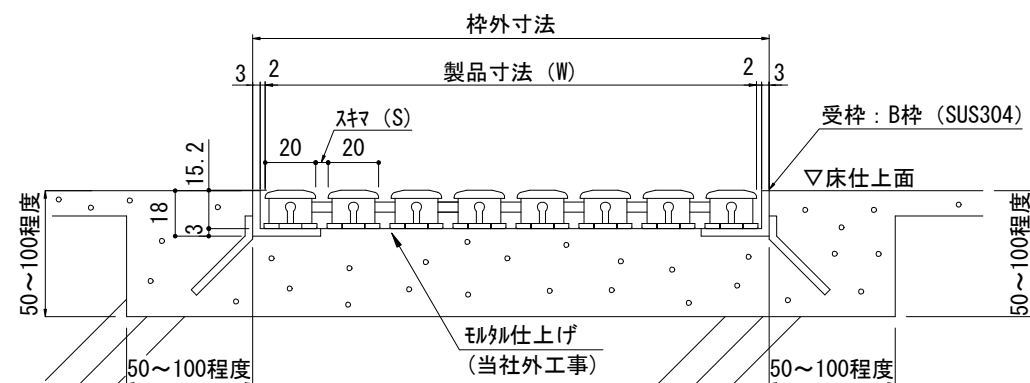
断面図 S=1/3



平面図 S=1/3



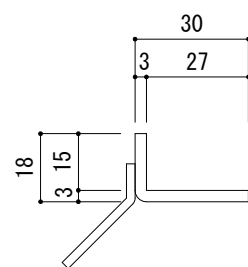
側面図 S=1/3



取付断面詳細図 S=1/3

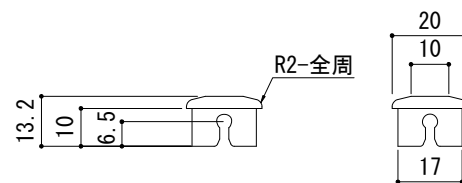
形 式	寸 法 （単位：mm）				
	長さ (L) [最大2,000]	本体幅 (W) [最大1,000]	高さ (H)	スキマ (S)	バネピッチ (P)
PPM-(L寸法)-(W寸法)	L寸法	W寸法	15.2	5 (自在 3~5)	25
PPM-600-400	600	400			
PPM-900-600	900	600			
PPM-1200-600	1200	600			
PPM-1200-900	1200	900			

*上記の寸法以外も製作可能です。詳しくは係員まで お問い合わせ下さい。
*寸法調整は、丁度の寸法が出来ない時があります。
その時は、スキマが自由なので有効寸法より1ピース大きめにして下さい。



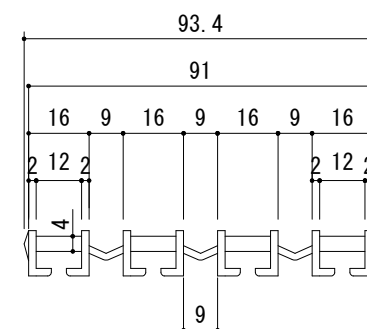
B枠(蓋:H=15用)
詳細図 S=1/2

材質：SUS304



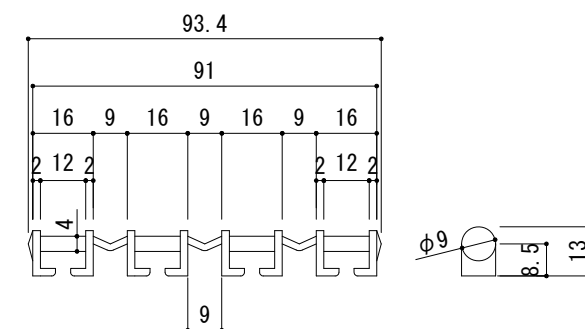
マット本体 S=1/2

材質：ポリプロピレン (PP)



ジョイントA S=1/2

材質：エラストマー (TPE)



ジョイントB S=1/2

材質：エラストマー (TPE)

商品区分

ドレインボード：プラスチック

品番(製品名)

プラスチック・マット(Mタイプ) B枠

プラスチック・マット(Mタイプ) 図

仕様

プラスチック・マット(Mタイプ)

材質
本体:ポリプロピレン
ジョイントA:エラストマー (TPE)
ジョイントB:エラストマー (TPE)

カラー:9色
☐ オフホワイト
☐ パールアイボリー
☐ ライトクリーム
☐ オレンジブラウン
☐ ストーングレー
☐ アカートグレー
☐ ウォームグレー
☐ ブラック
☐ ルミナスブルー(受注生産色)

受枠:B枠(SUS304)
アンカー:SS400 もしくは、SPHC

・表面形状:マット(M)タイプ
最大蓋幅:L=2,000mmまで。
:W=1,000mmまで。

・規格外サイズにつきましては別途打合せ願います。

・M(マット)タイプの構造上、車椅子やストレッチャー等が
通るところでの使用は避けてください。


*製品に関しての詳しいお問い合わせは
各営業所係員まで御願い致します。

縮尺

S=1/2・1/3

ファイルNo. (DL時)

09-PLASPUR MAT

 **アトラスark**
株式会社