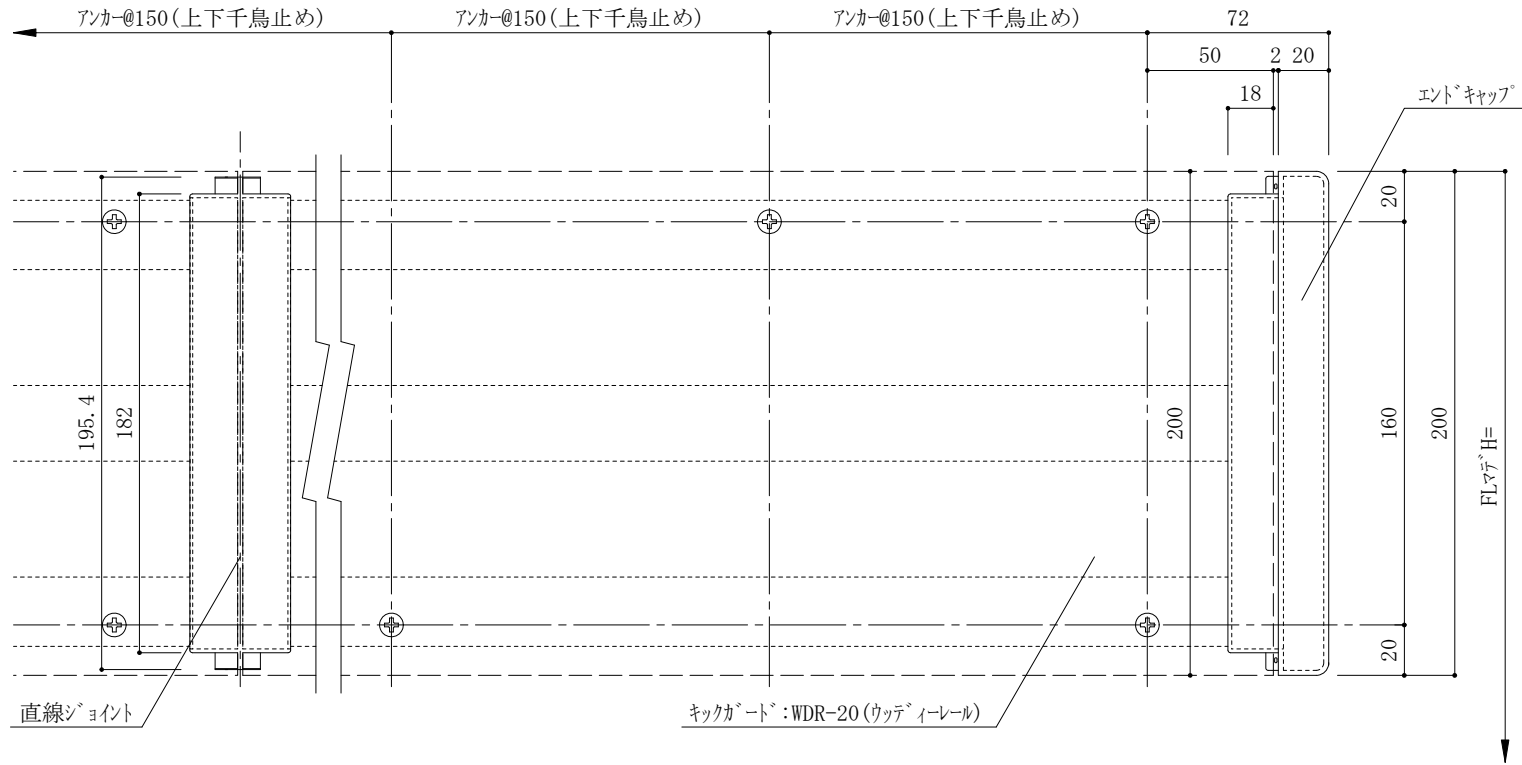


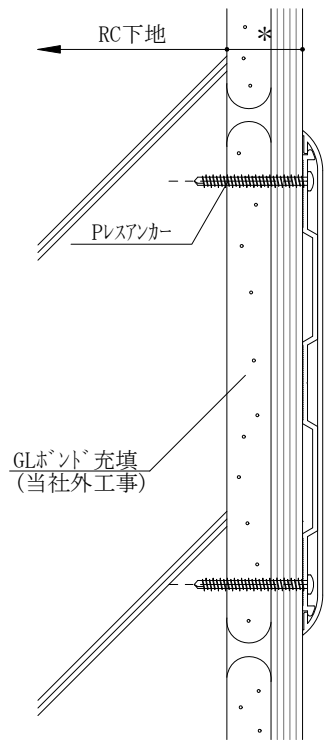
RC下地 モルタル塗り



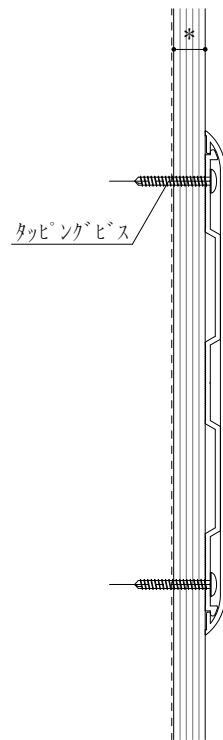
各部材展開(正面)図

\*尚、現場の状況、取付下地により  
取付方法、取付材の種類、全長等は異なります。

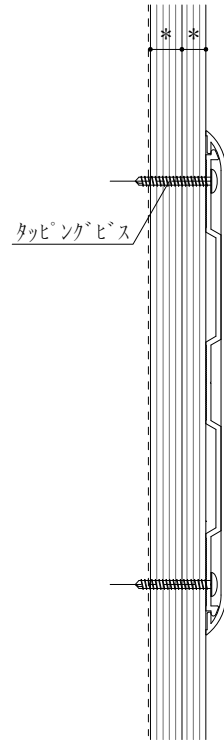
ブラケットレール取付のアンカー位置は、端部・ジョイント部は、上下2段止めとする。



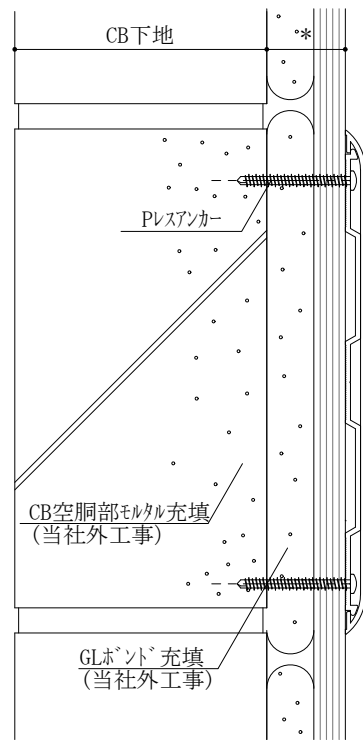
RC下地 PB\*(GL工法)



LGS下地 PB 1枚貼り



LGS下地 PB 2枚貼り



CB下地 PB\*(GL工法)

商品区分  
Wall Guard

品番(製品名)  
WDR-20(ウッド・イーレール)

図面名  
WDR-20  
下地別取付断面詳細図

仕様

キックボード：WDR-20(ウッド・イーレール)

タヤ：木目調硬質合成樹脂  
芯材：硬質合成樹脂

定尺：2,000mm

その他の部材  
90° 出隅コーナー  
135° 出隅コーナー  
直線ジョイント  
エンドキャップ

木目調カラー：2色  
(受注生産色)  
☐ ナチュラルウッド(木目調)  
☐ ライトウッド(木目調)

縮尺  
1/3

ファイルNo. (DL時)  
03-WDR-20-(1)

