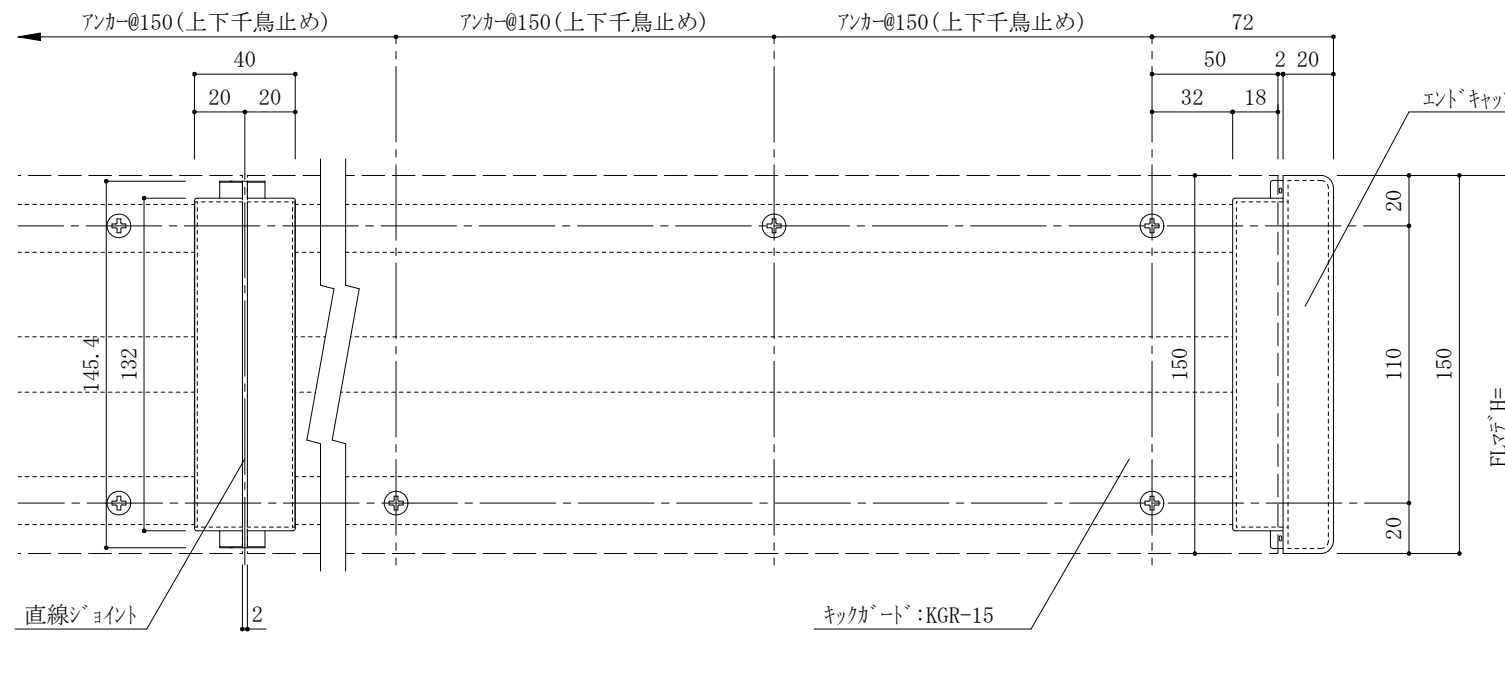


RC下地 モルタル塗り



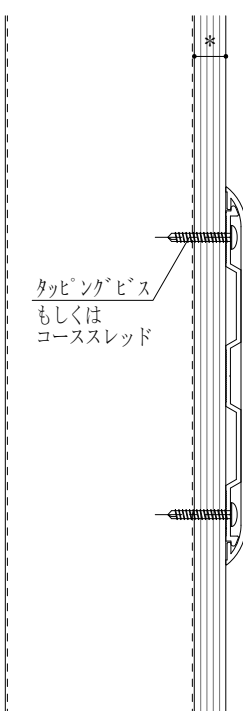
各部材展開(正面)図

\*尚、現場の状況、取付下地により  
取付方法、取付材の種類、全長等は異なります。

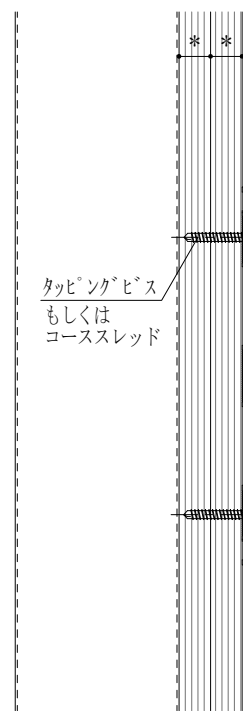
ブラケットレール取付のアンカー位置は、端部・ジョイント部は、上下2段止めとする。



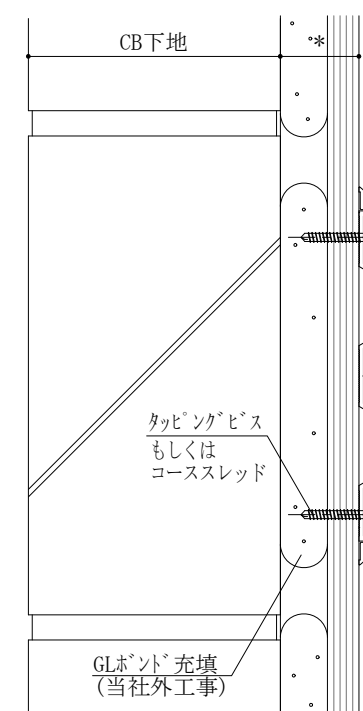
RC下地 PB\* (GL工法)



LGS下地 PB 1枚貼り



LGS下地 PB 2枚貼り



CB下地 PB\* (GL工法)

商品区分	Wall Guard
品番(製品名)	KGR-15
図面名	KGR-15 下地別取付断面詳細図
仕様	<p>キックカート : KGR-15</p> <p>タイヤ : 硬質合成樹脂 芯材 : 硬質合成樹脂</p> <p>定尺 : 2,000mm</p> <p>その他の部材 90° 出隅コーナー 135° 出隅コーナー 直線ジョイント エンドキャップ</p> <p>カラー : 4色 (常備色)</p> <p><input type="checkbox"/> α-03 シルバーグレー <input type="checkbox"/> α-04 パールグレー <input type="checkbox"/> α-05 ベージュ <input type="checkbox"/> α-09 ココアブラウン</p>
縮尺	1/3
ファイルNo. (DL時)	03-KGR-15-(1)
