

商品区分
リントープロテクター

品番(製品名)
No. 2100

図面名
No. 2100
下地別取付断面詳細図

仕様

手摺/車摺併用タイプ : No. 2100

本体 : 軟質合成樹脂 (抗菌剤配合)
芯材 : アルミ (A6063S-T5)

定尺 (芯材) : 2,000mm

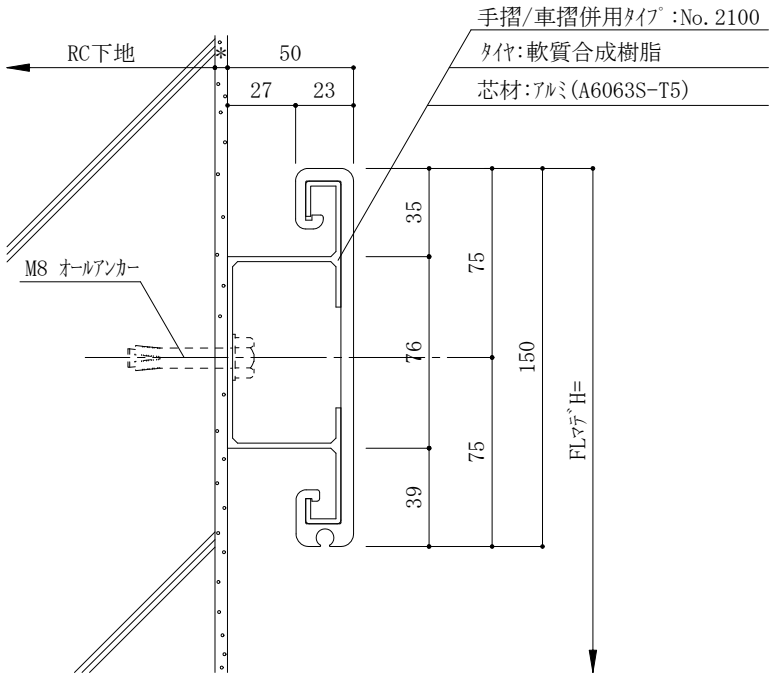
その他の部材 :
90° 出隅コーナー金具 (アルミダイカスト)
エンドキャップ

カラー : 5色
(受注生産色)
☐ α-03 シルバーグレー
☐ α-04 パールグレー
☐ α-05 ベージュ
☐ α-09 ココアブラウン
☐ α-11 ターコイズブルー

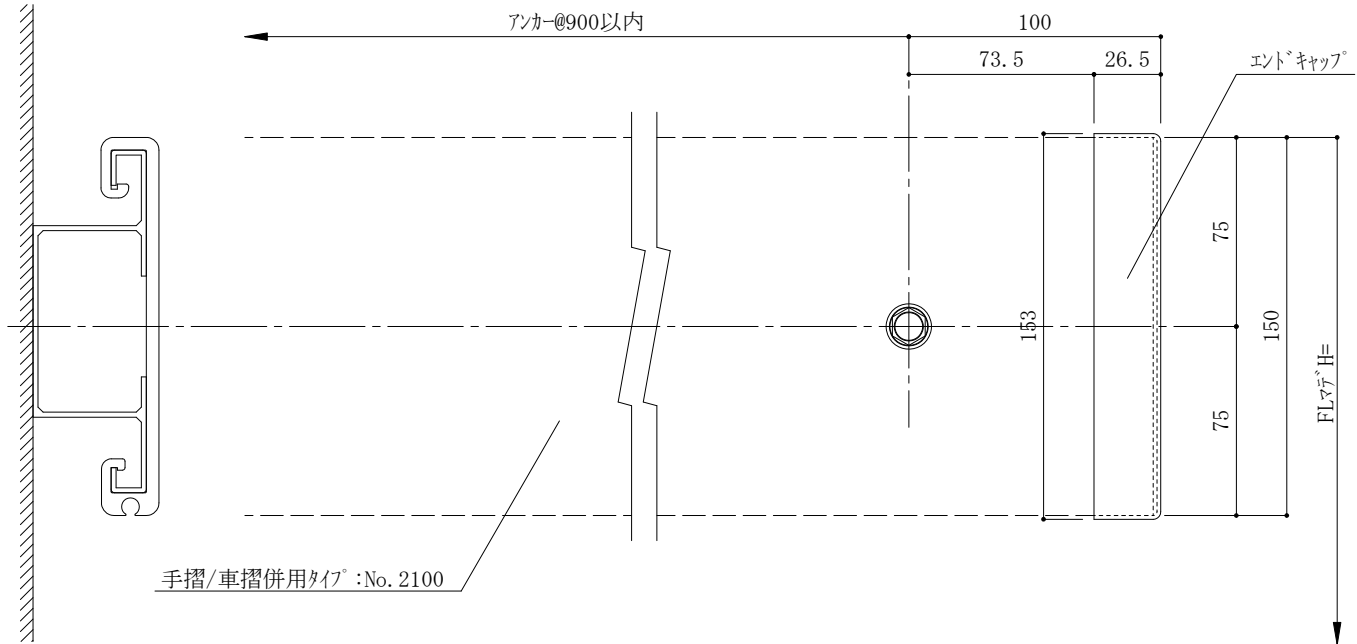
木目調 : 2色
(受注生産色)
☐ ナチュラルウッド (木目調)
☐ ライトウッド (木目調)
*木目調のエンドキャップは
模様無しの類似色となります。

縮尺
1/3

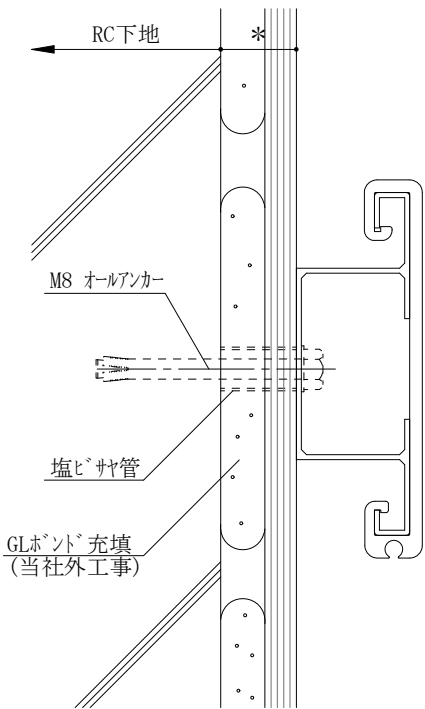
ファイルNo. (DL時)
03-No2100-(1)



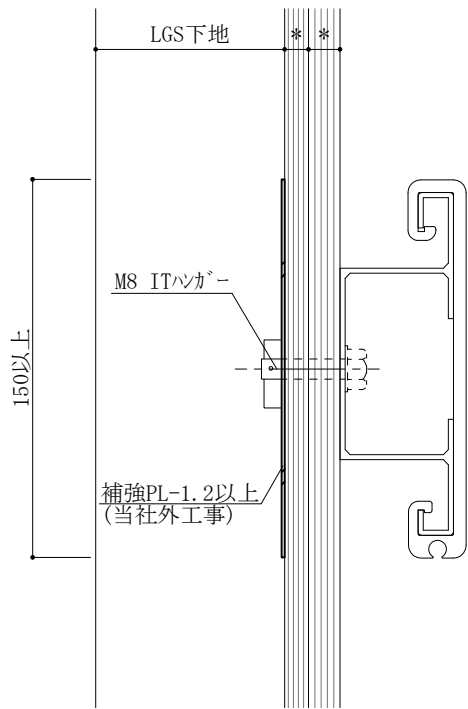
RC下地



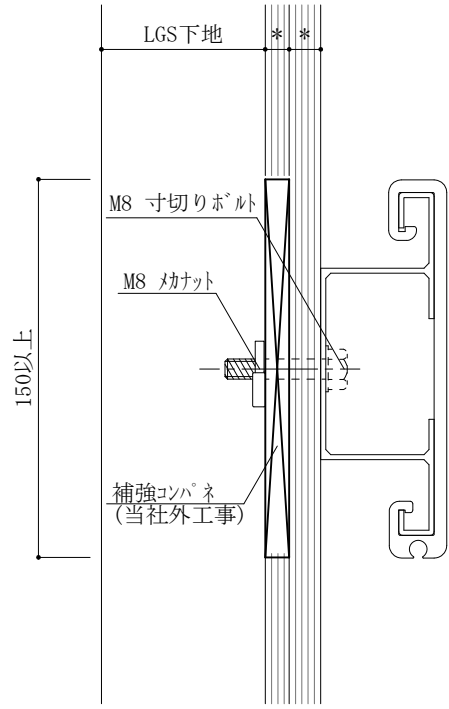
各部材展開(正面)図



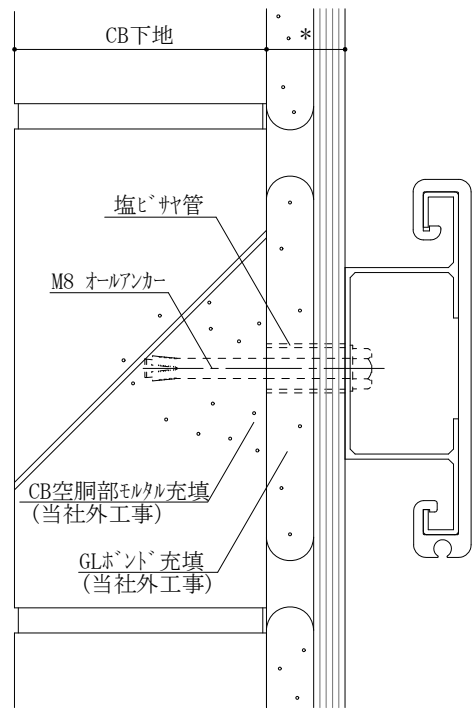
RC下地 PB* (GL工法)



LGS下地 PB*** (鉄板補強)



LGS下地 PB*** (コンパネ補強)



CB下地 PB* (GL工法)